

**RENCANA PROGRAM, KEGIATAN DAN PENDANAAN RENSTRA 2018-2023
DINAS KEPENDUDUKAN DAN PENCATATAN SIPIL KOTA PADANG PANJANG**

NO	TUJUAN	SASARAN	No	PROGRAM DAN KEGIATAN	INDIKATOR KINERJA TUJUAN,SASARAN, PROGRAM (OUTCOME) DAN KEGIATAN (OUTPUT)	DATA CAPAIAN PADA TAHUN AWAL PERENCANAAN	TARGET KINERJA PROGRAM DAN KERANGKA PENDANAAN										KONDISI KINERJA PADA AKHIR PERIODE RENSTRA PERANGKAT DAERAH					
							2019		2020		2021		2022		2023							
1	2	3	4	5	6	7	8	9	10	11	12	13	14	15	16	17	18	19				
1	Meningkatnya pelayanan administrasi kependudukan yang berkualitas dan melayani	Meningkatnya pelayanan administrasi kependudukan yang efektif dan efisien			Indeks Kepuasan Masyarakat terhadap Layanan Administrasi Kependudukan	88,37	88,4	88,5	88,6	89,5	90	90	90	90	90	90	90	90	90			
					Lama Waktu Pelayanan Dokumen Administrasi Kependudukan	1 Hari	45 Menit	40 Menit	35 Menit	30 Menit	30 Menit	30 Menit	30 Menit	30 Menit	30 Menit	30 Menit	30 Menit	30 Menit	30 Menit	30 Menit		
			I	Program : Pelayanan Administrasi Perkantoran	Persentase aparatur internal OPD yang menyatakan puas atas pelayanan administrasi perkantoran	100%	100%	640.571.000	100%	601.653.900	100%	710.564.550	100%	710.564.550	100%	710.564.550	100%	710.564.550	100%	3.373.918.550		
			1	Penyediaan Jasa Surat Menyurat	Jumlah jenis bahan pendukung jasa surat menyurat	2 jenis	2 jenis	2.700.000		-									-	2 jenis	2.700.000	
			2	Pengadaan cetak dokumen dan jasa surat menyurat	Jumlah jenis alat tulis kantor yang disediakan						30 jenis	56.308.500	30 jenis	63.653.250	30 jenis	63.653.250	30 jenis	63.653.250	30 jenis	63.653.250	30 jenis	247.268.250
					Jumlah jenis barang cetakan dan penggandaan yang disediakan						2 jenis		2 jenis		2 jenis		2 jenis		2 jenis		2 jenis	-
					Jumlah jenis bahan pendukung penyediaan jasa surat menyurat						2 jenis		2 jenis		2 jenis		2 jenis		2 jenis		2 jenis	-
					Jumlah dokumen perencanaan dan pelaporan kinerja perangkat daerah						20 laporan		20 laporan		20 laporan		20 laporan		20 laporan		80 laporan	-
					Jumlah laporan capaian kinerja dan ikhtisar realisasi kinerja OPD, laporan keuangan semesteran, prognosis realisasi anggaran dan laporan akhir tahun						3 laporan		3 laporan		3 laporan		3 laporan		3 laporan		12 laporan	-
	3	Penyediaan Komponen dan Jasa Listrik, air dan Komunikasi			Jumlah jenis komponen instalasi listrik dan penerangan kantor			10 jenis	37.590.000	10 jenis	37.590.000	10 jenis	37.590.000	10 jenis	37.590.000	10 jenis	37.590.000	5 jenis	150.360.000			
					Jumlah tagihan rekening yang dibayarkan			24 tagihan		24 tagihan		24 tagihan		24 tagihan		24 tagihan		96 tagihan				

4	Jasa Komunikasi Sumber Daya Air dan Listrik	Jumlah tagihan rekening yang dibayarkan		48 tagihan	28.800.000		-		-		-		-	48 tagihan	28.800.000
5	Penyediaan Jasa Pemeliharaan dan Perizinan Kendaraan Dinas/Operasional	Jumlah kendaraan dinas yang terpelihara	6 roda dua dan 3 roda 4	6 roda dua dan 3 roda 4	126.866.000	6 roda dua dan 3 roda 4	114.599.400	6 roda dua dan 3 roda 4	159.459.300	6 roda dua dan 3 roda 4	159.459.300	6 roda dua dan 3 roda 4	159.459.300	6 roda dua dan 3 roda 4	719.843.300
6	Penyediaan Jasa Kebersihan Kantor	Jumlah unit gedung kantor yang dijaga dan dibersihkan	1 unit	1 unit	114.000.000	1 unit	119.700.000	1 unit	119.700.000	1 unit	119.700.000	1 unit	119.700.000	1 unit	592.800.000
7	Penyediaan Alat Tulis Kantor	Jumlah jenis Alat tulis kantor yang disediakan	30 jenis	30 jenis	15.000.000		-		-		-		-	30 jenis	15.000.000
8	Penyediaan Barang Cetak dan Penggandaan	Jumlah jenis barang cetakan dan penggandaan yang disediakan	2 jenis	2 jenis	42.365.000		-		-		-		-	2 jenis	42.365.000
9	Penyediaan Komponen Instalasi Listrik/ Penerangan Bangunan Kantor	Jumlah jenis komponen instalasi listrik dan penerangan kantor	10 jenis	10 jenis	7.000.000		-		-		-		-	10 jenis	7.000.000
10	Penyediaan Makanan dan Minuman	Jumlah makanan dan minuman rapat yang disediakan	280 ok	280 ok	14.440.000	280 ok	12.996.000	280 ok	15.162.000	280 ok	15.162.000	280 ok	15.162.000	1.400 ok	72.922.000
11	Rapat-Rapat Koordinasi dan Konsultasi Keluar Daerah	Jumlah rapat koordinasi dan konsultasi yang diikuti	35 kali	35 kali	289.400.000	35 kali	260.460.000	35 kali	315.000.000	35 kali	315.000.000	35 kali	315.000.000	175 kali	1.494.860.000
II	Program : Peningkatan Sarana dan Prasarana Aparatur	Persentase pemenuhan sarana dan prasarana aparatur dalam kondisi baik	90%	90%	200.650.000	-	238.585.000	90%	105.000.000	90%	295.900.000	90%	240.000.000	90%	1.080.135.000
12	Pengadaan kendaraan dinas/operasional	Jumlah kendaraan dinas/operasional yang diadakan	-	0		0	-	1 unit	-	1 unit	0	0	-		-
13	Pengadaan Perlengkapan Gedung Kantor	Jumlah perlengkapan gedung kantor yang diadakan	Slinger/ marawa 1 paket, laptop 2 unit, server 1 unit, printer 4 bh, stabilizer 2 unit	10 jenis	127.650.000	10 jenis	114.885.000	10 jenis	65.000.000	10 jenis	135.000.000	10 jenis	100.000.000	10 jenis	542.535.000
14	Pemeliharaan Gedung dan perlengkapan Kantor	Jumlah gedung kantor yang dipelihara				1 unit	65.700.000	1 unit	40.000.000	1 unit	100.000.000	1 unit	140.000.000	1 unit	345.700.000
		Jumlah alat-alat kantor yang dipelihara				10 jenis		10 jenis		10 jenis		10 jenis		10 jenis	
15	Pemeliharaan Rutin/Berkala Gedung Kantor	Jumlah gedung kantor yang dipelihara	1 unit	1 unit	50.000.000		-		-		-		-	1 unit	50.000.000
16	Pemeliharaan	Jumlah alat-alat	10 jenis	10 jenis	23.000.000		-		-		-		-	10 jenis	23.000.000


17	Rehabilitasi bangunan Kantor	Jumlah gedung kantor yang direhab	-					-		-					-	
18	Pengadaan Pakaian Dinas dan Kelengkapannya	Jumlah stel pakaian dinas dan perlengkapan yang diadakan	64 stel			70 stel	58.000.000		-	70 stel	60.900.000			140 stel	118.900.000	
III	Program Peningkatan Kapasitas Sumber Daya Aparatur	Persentase peningkatan kapasitas sumber daya aparatur	90%	90%	50.000.000	90%	45.000.000	90%	65.000.000	90%	70.000.000	90%	75.000.000	90%	305.000.000	
19	Bimbingan Teknis Implementasi Peraturan Per Undang-Undangan	Jumlah aparatur yang mengikuti bimtek	4 org	4 orang	50.000.000	4 orang	45.000.000	4 orang	65.000.000	4 orang	70.000.000	4 orang	75.000.000	20 orang	305.000.000	
IV	Program Peningkatan Pengembangan Sistem Perencanaan dan Pelaporan Capaian Kinerja dan Keuangan	Persentase perencanaan dan laporan capaian kinerja dan keuangan yang disampaikan tepat waktu	100%	100%	380.000		-		-				-	100%	380.000	
20	Penyusunan Perencanaan dan Pelaporan Kinerja Perangkat Daerah	Jumlah dokumen perencanaan dan pelaporan kinerja perangkat daerah	20 laporan	20 laporan	280.000		-		-				-	20 laporan	280.000	
21	Penyusunan Laporan Kinerja Keuangan Perangkat Daerah	Jumlah laporan capaian kinerja dan ikhtisar realisasi kinerja OPD, laporan keuangan semesteran, prognosis realisasi anggaran dan Laporan akhir tahun	3 laporan	3 laporan	100.000		-		-				-	3 laporan	100.000	
V	Program Penataan Administrasi Kependudukan	Persentase penduduk yang memiliki dokumen adminduk	80%	85%	1.059.569.000	88%	1.333.089.550	92%	1.563.744.028	96%	1.453.866.229	98%	1.720.887.790	98%	7.131.156.597	
22	Pelaksanaan Survey Indeks Kepuasan Masyarakat		-	-			-	-	-		-		-			
23	Peningkatan SDM Aparatur Administrasi Kependudukan	Jumlah aparatur yang mengikuti Bimtek	-	33 orang	124.523.000									33 orang	124.523.000	
24	Koordinasi Pelaksanaan Kebijakan Kependudukan	jumlah rapat koordinasi	1 kali	1 kali	13.240.000								-	1 kali	13.240.000	
25	Peningkatan SDM Aparatur dan Kualitas Layanan Publik melalui Go Digital Dukcapil	Jumlah aparatur yang mengikuti bimtek						35 orang	150.000.000				35 orang	150.000.000	70 orang	300.000.000
		Jumlah dokumen adminduk online yang diterbitkan				4.000 dokumen	200.000.000	8.000 dokumen	200.000.000	10.000 dokumen	200.000.000	12.000 dokumen	200.000.000	34.000 dokumen	800.000.000	


26	Peningkatan Pelayanan Publik dalam Bidang Kependudukan dan Pencatatan Sipil	Jumlah kepemilikan akta pencatatan sipil	8.300 akta	500 akta	147.435.000	1.000 akta	170.000.000	1.800 akta	190.000.000	2.200 akta	187.435.000	2.800 akta	259.635.000	8.300 akta	954.505.000
27	Pendokumentasian Dokumen Administrasi Kependudukan Secara Digital	Jumlah arsip yang tertata	=			1.500 arsip	150.000.000	2.000 arsip	170.000.000	2.500 arsip	170.000.000	3.000 arsip	170.000.000	9.000 arsip	660.000.000
28	DAK Pelayanan Administrasi Kependudukan	Jumlah bidang DAK yang dilaksanakan	1 bidang	1 bidang	774.371.000	1 bidang	813.089.550	1 bidang	853.744.028	1 bidang	896.431.229	1 bidang	941.252.790	1 bidang	4.278.888.597
VI	Program Pengelolaan Informasi Administrasi Kependudukan dan Pemanfaatan Data	Persentase keakuratan data	99,65 %	99,75%	191.000.000	99,85%	445.000.000	99,90%	595.000.000	99,95%	480.000.000	99,98%	595.000.000	99,98%	2.306.000.000
29	Validasi dan Pemutakhiran Data Kependudukan	Jumlah KK yang tervalidasi		16.000 KK	115.000.000									16.000 KK	115.000.000
30	Pemutakhiran Data Kependudukan	Jumlah koordinasi yang dilaksanakan	-			1 kali	65.000.000	1 kali	195.000.000	1 kali	80.000.000	1 kali	195.000.000	4 kali	535.000.000
		Jumlah dokumen profil/agregat kependudukan	-					2 dok		2 dok		2 dok		2 dokumen	
31	Pelayanan Administrasi Kependudukan Daring	Jumlah publikasi informasi pelayanan dan inovasi	-			1 (Pyring)	300.000.000	1 (LASKAR DUKCAPIL)	300.000.000	1 (single Identity)	300.000.000	1 (Sadar Adminduk)	300.000.000	5 inovasi	1.200.000.000
32	Optimalisasi Pemanfaatan Data melalui Kerjasama dengan OPD/Lembaga	Jumlah lembaga pengguna/OPD	-			24 OPD	80.000.000	24 OPD	100.000.000	24 OPD	100.000.000	24 OPD	100.000.000	24 OPD	380.000.000
33	Peningkatan Pelayanan Berstandarkan ISO 9001:2015	Jumlah akses melalui aplikasi paduko	1 sertifikat	4.000 akses	76.000.000									4 000 akses	76.000.000
J U M L A H					2.142.170.000		2.663.328.450		3.039.308.578		3.010.330.779		3.341.452.340		14.196.590.147


Padang Panjang, Mei 2019
KEPALA DINAS KEPENDUKUAN DAN PENCATATAN SIPIL
KOTA PADANG PANJANG

Dra. MAINI, MM
NIP. 19640505 199003 2 007

UNIT KERJA PERANGKAT DAERAH PENANGGUNG JAWAB	LOKASI
20	21
Dinas Kependudukan dan Pencatatan Sipil	Padang Panjang







Tabel 2. 8 Anggaran dan Realisasi Anggaran Program dan Kegiatan Dinas Kependudukan dan Pencatatan Sipil Tahun 2013 - 2018

NO	PROGRAM/KEGIATAN	ANGGARAN PADA TAHUN KE						REALISASI ANGGARAN TAHUN KE						RASIO ANGGARAN DENGAN REALISASI TAHUN KE					
		2013	2014	2015	2016	2017	2018	2013	2014	2015	2016	2017	2018	2013	2014	2015	2016	2017	2018
1	2	3	4	5	6	7	8	8	9	10	11	12	13	14	15	16	17	18	19
	Belanja Langsung	1.608.806.575	1.667.643.500	1.857.536.050	1.486.516.000	1.909.558.323	1.901.398.500	1.388.422.227	1.210.900.306	1.558.528.381	1.361.763.636	1.493.533.516	1.697.952.996	0,86	0,73	0,84	0,92	0,78	0,89
I	Pelayanan Administrasi Perkantoran	750.655.575	781.114.000	811.445.500	647.225.000	674.820.000	713.708.500	583.259.757	637.838.406	701.826.261	573.540.718	609.851.646	623.566.564	0,78	0,82	0,86	0,89	0,90	0,87
	1 Penyediaan Jasa Surat Menyurat	3.684.000	3.684.000	3.600.000	3.800.000	3.800.000	2.600.000	3.057.280	3.084.000	3.345.000	3.775.970	2.759.000	1.950.000	0,83	0,84	0,93	0,99	0,73	0,75
	2 Penyediaan Jasa Komunikasi, sumber Daya/Air dan Listrik	39.600.000	40.200.000	40.800.000	54.400.000	79.200.000	59.857.500	33.892.947	31.085.352	31.266.027	35.772.948	53.970.867	30.255.714	0,86	0,77	0,77	0,66	0,68	0,51
	3 Penyediaan Jasa Pemeliharaan dan Perizinan Kendaraan Dinas/operasional	127.220.000	121.160.000	134.000.000	154.100.000	97.066.000	127.066.000	62.394.000	96.561.500	121.220.700	125.486.664	88.074.777	115.073.582	0,49	0,80	0,90	0,81	0,91	0,91
	4 Penyediaan Jasa Administrasi Keuangan	83.100.000	108.300.000	134.400.000	70.200.000	59.100.000	0	65.855.500	98.515.800	106.761.400	54.750.000	55.175.000	0	0,79	0,91	0,79	0,78	0,93	
	5 Penyediaan Jasa Kebersihan Kantor	51.123.500	38.720.000	112.950.000	115.450.000	113.450.000	114.000.000	50.817.000	36.801.000	99.274.500	111.100.000	104.767.254	87.419.162	0,99	0,95	0,88	0,96	0,92	0,77
	6 Penyediaan Alat Tulis Kantor	79.147.000	72.898.000	149.567.500	39.000.000	45.704.000	9.000.000	69.649.500	64.855.500	117.696.500	38.279.000	43.884.000	9.000.000	0,88	0,89	0,79	0,98	0,96	1,00
	7 Penyediaan Barang Cetak dan Penggandaan	126.850.075	81.110.000	41.350.000	28.855.000	48.400.000	48.490.000	113.988.760	61.423.425	39.053.050	26.790.800	43.021.800	42.387.000	0,90	0,76	0,94	0,93	0,89	0,87
	8 Penyediaan Komponen Instalasi Listrik/Penerangan Bangunan	6.881.000	7.942.000	7.928.000	10.000.000	7.000.000	7.000.000	4.410.000	5.300.000	7.509.700	9.995.000	6.998.250	6.639.600	0,64	0,67	0,95	1,00	1,00	0,95
	9 Penyediaan Bahan Bacaan dan Peraturan PerUUan	2.000.000	2.000.000	-	-	-	0	1.996.000	1.952.300	-	-	-	0	1,00	0,98				
	10 Penyediaan Makan dan Minum	29.400.000	34.650.000	11.250.000	15.720.000	21.100.000	9.930.000	17.224.350	19.413.900	11.078.100	15.600.200	11.396.500	4.136.600	0,59	0,56	0,98	0,99	0,54	0,42
	11 Rapat koordinasi dan Konsultasi keluar Daerah	180.000.000	231.000.000	165.000.000	155.700.000	200.000.000	335.765.000	146.824.420	182.145.629	164.621.284	151.990.136	199.804.198	326.704.906	0,82	0,79	1,00	0,98	1,00	0,97
	12 Penyediaan Jasa Adm/teknis Perkantoran	21.650.000	39.450.000	10.600.000	-	-	0	13.150.000	36.700.000	-	-	-	0	0,61	0,93	0,00	-	-	-
II	Peningkatan Sarana dan Prasarana Aparatur	212.535.000	309.905.000	290.099.050	415.450.000	131.080.323	227.134.000	195.171.870	152.693.000	270.104.000	385.666.218	117.404.000	205.035.500	0,92	0,49	0,93	0,93	0,90	0,90
	13 Pengadaan Perlengkapan Gedung Kantor	178.285.000	102.785.000	42.089.050	82.950.000	102.290.000	158.350.000	172.525.000	92.300.000	40.540.000	68.442.500	99.866.000	148.308.500	0,97	0,90	0,96	0,83	0,98	0,94
	14 Pemeliharaan Rutin/Berkala Gedung Kantor	20.000.000	150.000.000	230.270.000	127.350.000	9.000.000	47.000.000	17.955.870	23.605.000	217.916.000	123.018.718	8.632.500	46.997.000	0,90	0,16	0,95	0,97	0,96	1,00
	15 Pengadaan Kendaraan Dinas/Operasional	-	38.660.000	-	186.050.000	-	0	-	31.998.000	-	185.250.000	-	-		0,83		1,00		
	16 Pemeliharaan Rutin/Berkala Peralatan Kantor	14.250.000	18.460.000	17.740.000	19.100.000	16.500.000	21.784.000	4.790.000	11.648.000	8.955.000	7.405.500	32,92	9.730.000	0,34	0,63	0,50	0,39	0,00	0,45
	17 Pensertifikatan Tanah Pemerintah Daerah	-	-	-	-	3.290.323	0				1.500.000								
III	Program Peningkatan Disiplin Aparatur	11.785.000	29.535.000	33.035.000	-	-	52.700.000,00	28.450.000	29.150.000	-	-	88,67	35.500.000	2,41	0,99				0,67
	18 Pengadaan Pakaian Dinas dan Perlengkapannya	11.785.000	29.535.000	33.035.000	-	52700000	52.700.000,00	28.450.000	29.150.000	-	-	88,67	35.500.000	2,41	0,99				0,67
IV	Program Peningkatan Kapasitas Sumber Daya	10.000.000	50.000.000	36.000.000	15.000.000	25.000.000	15.000.000	44.750.000	34.500.000	15.000.000	18.000.000	79	9.000.000	4,48	0,69	0,42	1,20	0,00	0,60
	19 Bimtek Implementasi Peraturan PerUUan	10.000.000	50.000.000	36.000.000	15.000.000	25.000.000	15.000.000	44.750.000	34.500.000	15.000.000	18.000.000	79	9.000.000	4,48	0,69	0,42	1,20	0,00	0,60
V	Program Peningkatan Pengembangan Sistem Pelaporan	1.996.000	3.122.000	326.000	326.000	326.000	326.000	3.005.000	323.400	306.000	326.000	95,69	326.000	1,51	0,10	0,94	1,00	0,00	1,00
	20 Penyusunan laporan Capaian Kinerja dan Ikhtisar Realisasi	74.000	-	81.500	81.500	81.500	81.500	-	80.850	73.000	81.500	70,95	81.500	-	-	0,90	1,00	0,00	1,00
	21 Penyusunan Pelaporan Keuangan Semesteran	74.000	74.000	81.500	81.500	81.500	81.500	52.500	80.850	71.000	81.500	70,95	81.500	0,71	1,09	0,87	1,00	0,00	1,00
	21 Penyusunan Pelaporan Prognosis Realisasi Anggaran	74.000	74.000	81.500	81.500	81.500	81.500	52.500	80.850	81.000	81.500	70,95	81.500	0,71	1,09	0,99	1,00	0,00	1,00
	23 Penyusunan Pelaporan Keuangan Akhir Tahun	1.774.000	2.974.000	81.500	81.500	81.500	81.500	2.900.000	80.850	81.000	81.500	98,79	81.500	1,63	0,03	0,99	1,00	0,00	1,00
VII	Program Penataan Adm Kependudukan	621.835.000	493.967.500	686.630.500	408.515.000	1.078.332.000	892.530.000	344.163.900	522.624.720	387.250.700	747.951.870	94,84	824.524.932	0,55	1,06	0,56	1,83	0,00	0,92

25	Pengolahan dalam penyusunan laporan informasi kependudukan	45.000.000	-	-	-	0	0	-	-	-	-	98,6556	-	-	-	-	-	-	-
26	Penyediaan informasi yang dapat diakses masyarakat	64.975.000	101.485.000	-	-	0	0	91.325.000	-	-	-	98,23	-	1,41	-	-	-	-	-
27	Koordinasi pelaksanaan Kebijakan Kependudukan	20.324.000	-	22.100.000	18.362.500	-	10.443.000	-	18.371.900	18.338.500	-	83,4703	10.285.400	-	-	0,83	-	-	0,98
28	Pengadaan blangko dokumen kependudukan	150.520.000	-	-	-	-	0	-	-	-	-	97,56	-	-	-	-	-	-	-
29	Sosialisasi Pencatatan Sipil	40.765.000	-	-	-	-	0	-	-	-	-	88,38	-	-	-	-	-	-	-
30	Pembuatan dan Pencetakan eKtp Massal	-	-	-	-	-	-	-	-	-	-	-	-	-	-	-	-	-	-
31	Penyusunan buku DRT dan buku Himpunan Peraturan Kependudukan dan Pencatatan Sipil	47.200.000	25.505.000	-	-	-	0	22.375.000	-	-	-	95,56	-	0,47	-	-	-	-	-
32	Pemutahiran Data Kependudukan Tahun 2013	157.208.500	-	-	-	-	0	-	-	-	-	97,68	-	-	-	-	-	-	-
33	Percepatan Perekaman e KTP secara reguler	40.792.500	-	-	-	-	0	-	-	-	-	76,89	-	-	-	-	-	-	-
34	Monitoring, Evaluasi dan Pelaporan	-	53.887.500	124.010.000	-	-	0	43.744.000	102.576.200	-	-	-	-	-	1,90	-	-	-	-
35	Penyusunan Profil Perkembangan Kependudukan	-	31.225.000	24.150.000	18.075.000	-	28.200.000	29.340.000	23.713.000	18.075.000	-	-	27.305.600	-	0,76	0,75	-	-	0,97
36	Peningkatan Pelayanan Publik dalam Bidang Kependudukan dan Pencatatan Sipil	-	133.840.000	50.165.000	67.550.000	186.290.000	131.765.000	61.203.525	41.727.700	67.500.000	164.832.470	-	119.561.280	-	0,31	1,35	2,44	-	0,91
37	Penataan arsip Vital dan aplikasi penatausahaan dokumen kependudukan dan pencatatan sipil	-	48.825.000	40.000.000	-	-	-	30.475.000	19.781.150	-	-	-	-	-	0,41	-	-	-	-
38	Percepatan Perekaman e KTP dan peristiwa penting lainnya pada moment tertentu	-	66.700.000	101.035.000	17.700.000	37.645.000	35.965.000	34.501.375	49.114.500	17.700.000	25.176.900	-	28.472.400	-	0,74	0,18	1,42	-	0,79
39	Sosialisasi Kebijakan Kependudukan dan Pencatatan Sipil	-	-	101.715.000	35.532.500	-	-	-	76.256.925	28.839.200	-	-	-	-	-	0,28	0,00	-	-
40	Peningkatan Pelayanan berstandar ISO 9001-2015	-	-	173.305.500	162.170.000	109.475.000	66.660.000	-	156.383.345	148.528.000,00	94.460.300	-	63.640.400	-	-	0,86	0,58	-	0,95
41	Pemantauan Pelaksanaan Kebijakan Kependudukan	-	-	-	-	23.400.000	-	-	-	-	22.703.500	-	-	-	-	-	-	-	-
42	Penyusunan Kebijakan Kependudukan	0	0	0	0	26.800.000	-	0	0	0	19.904.800	0	-	-	-	-	-	-	-
43	Monitoring, Evaluasi, Validasi dan Pemutahiran Data	0	0	0	0	124.725.000	-	0	0	0	120.102.600	0	-	-	-	-	-	-	-
44	DAK Dana Adm Kependudukan	0	0	0	0	569.997.000	619.497.000	0	0	0	300.771.300	0	575.259.852	-	-	-	-	-	0,93